

Accessori

Per applicazioni in esterni



PIR Sensore



- Sensore per rilevare il movimento rispetto al livello di luce diurna
- Con telecomando per regolare le impostazioni del sensore
- Con picchetto, adatto per montaggio a plafone
- Funzione on/off affidabile grazie alla
- Temperatura ambiente: da -20 a +40 °C
- Carico di commutazione: 800W
- Collegamento con cavi THORNeco o adattatore con estremità libere (incluso)
- Compatibile con i cavi THORNeco

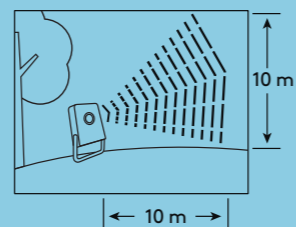
Tabella delle referenze

Descrizione	SAP Code
ECO PIR SENSORE	96633592

Gestione

Durata	10 s, 90 s, 5 min, 10 min, 15 min, 20 min, 30 min
Lux	10 lux, 50 lux, 100 lux, 200 lux, 500 lux, 1000 lux, 2000 lux

Detection range



Fotocellula

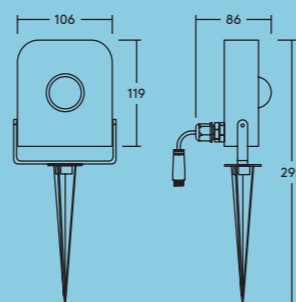


- Rilevamento del livello di luce diurna/ luminosità
- Interruttore per selezionare il livello di luminosità
- Con picchetto, adatto per montaggio a plafone
- Temperatura ambiente: da -20 a +40 °C
- Carico di commutazione: 200W
- Collegamento con cavi THORNeco o adattatore con estremità libere (incluso)
- Compatibile con i cavi THORNeco

Tabella delle referenze

Descrizione	SAP Code
ECO PC SENSORE	96634061

PIR Sensore/ Fotocellula:

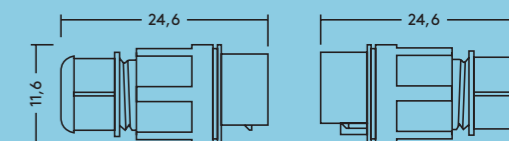


Conny Connettore IP68

- Connettore ad attacco rapido a 3 poli
- Adatto per uso in esterni e interrato
- Diametro cavo 6,5 - 12 mm
- Sezione trasversale nominale 1-2,5 mm², cavo rigido monofilo e a trefoli

Tabella delle referenze

Descrizione	SAP Code
CONNYY IP68 QUICK CONNECTOR 16A 3-POL	96632722



Accessori

Per applicazioni in esterni

Cavi e connettori



- 3 poli
- Elevata resistenza meccanica
- Cavo flessibile H07RN-F 3G 1,5 mm²
- Adatto per uso in esterni e interrato

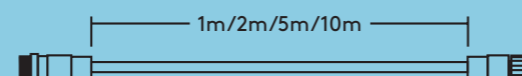


Tabella delle referenze

Descrizione	SAP Code
ECO CAVO DI PROLUNGA 1M	96633584
ECO CAVO DI PROLUNGA 2M	96633585
ECO CAVO DI PROLUNGA 5M	96633586
ECO CAVO DI PROLUNGA 10M	96633587
ECO ADATTATORE DI RETE	96633588
ECO EXT INTEGRATOR	96633589
ECO CONNETTORE A T	96633590
ECO MULTICONNETTORE	96633591


Cavo di prolunga

Con connettore maschio/femmina di diversa lunghezza (1m, 2m, 5m, 10m)



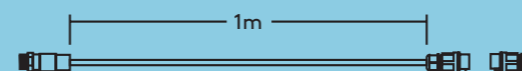
Adattatore di rete

Collega gli apparecchi con cavi THORNeco alla rete di alimentazione (connettore Conny su un lato, femmina sull'altro)




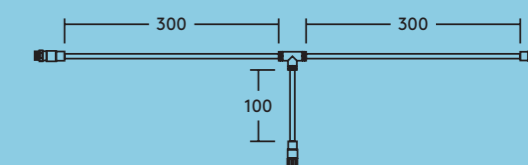
Integratore esterno

Collega gli apparecchi di altri fornitori ai cavi THORNeco (connettore maschio su un lato, Conny sull'altro)



Connettore a T

Per prolunga (1 maschio, 2 femmina)



Multiconnettore

Per prolunga (1 maschio, 6 femmina including protection caps)

