


Julie

Aparat de iluminat Liniar IP65 LED



Rezistent, Julie este alegerea perfectă pentru spații industriale și comerciale

- Cost redus de energie, calitate excelentă a luminii, potrivit pentru spații cu umiditate ridicată și praf
- Dispersor de înaltă calitate, translucid, pentru uniformitatea luminii
- Ideal pentru înlocuirea aparatelor vechi
- Varianta CONNECT disponibilă pentru instalare rapidă
- 2200 lm (19 W), 3200 lm (28 W), 4200 lm (38 W), 6300 lm (55 W), 8600 lm (76 W) până la 116 lm/W
- Temperatura de culoare 4000 K
- Disponibil și în varianta echipată cu senzor și funcție de coridor



IP65: Rezistent la apă și praf



Economisește până la 60% energie, în comparație cu tubul fluorescent T8



IK08: Rezistent la impact



Dimensiuni 632 mm, 1232 mm 1532 mm și 1800 mm



Disponibil în varianta echipată cu kit de siguranță pentru 3 ore



Senzor de prezență cu funcție de coridor

Ideal pentru ...



Ateliere



Pasaje subterane

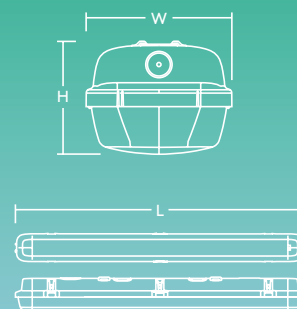


Depozite

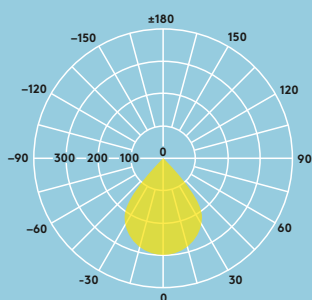

Specificații

- Clasă electrică I
- IK08
- IP65
- Transformator certificat ENEC
- Temperatura de operare ambientală: -20°C până la +40°C (E3: 0°C până la +25°C)

JULIE 600 LED IP65 2200	632	103	78
JULIE 1200 LED IP65 3200	1232	85	71
JULIE 1200 LED IP65 4200	1232	103	78
JULIE 1500 LED IP65 4200	1532	85	71
JULIE 1500 LED IP65 6300	1532	103	78
JULIE 1800 LED IP65 8600	1800	103	78



Distribuție luminoasă



Julie LED 6300 lm

cd/klm ULOR: 8 %
DLOR: 92 %
LOR: 100 %

Senzor de prezență cu funcție de coridor

Senzorul de prezență cu funcție de coridor asigură lumina necesară, pentru a nu merge niciodată pe întuneric. Raza de acțiune a senzorului de prezență, precum și nivelul de reglare a luminii de-a lungul perioadei determinate până când lumina se stinge definitiv, pot fi programate în corelare cu senzorul de lumina adiacent.

Informații despre sursa de lumină

- Durata de viață 50 000 ore (@ L70, Ta 25 °C)
- 2200lm (19W), 3200lm (28W), 4200lm (38W), 6300lm (55W), 8600lm (76W) până la 116lm/W
- Temperatura de culoare 4000K
- CRI 80
- MacAdam (inițial): 4

Instalare/Montaj

Montaj cu suruburi autoportante 4 x 10 mm (nu sunt incluse) pentru a preveni desfacerea neautorizată a aparatului de iluminat

Material/Finisaj

- Acoperitoare: Policarbonat
- Dispensor: Policarbonat translucid (UV stabilizat)
- Cleme prindere: Oțel inoxidabi

Ghid comandă

Descriere	Cod SAP
JULIE 600 LED IP65 2200 840	96628548
JULIE 1200 LED IP65 3200 840	96631255
JULIE 1200 LED IP65 4200 840	96665577
JULIE 1500 LED IP65 4200 840	96628396
JULIE 1500 LED IP65 6300 840	96665580
JULIE 1800 LED IP65 8600 840	96631143
JULIE 1200 LED IP65 4200 840 CONNECT	96665578
JULIE 1500 LED IP65 6300 840 CONNECT	96665581
JULIE 1800 LED IP65 8600 840 CONNECT	96631300
JULIE 1200 LED IP65 4200 840 COR MWS	96630234
JULIE 1500 LED IP65 4200 840 COR MWS	96630235
JULIE 1500 LED IP65 6300 840 COR MWS	96630236
JULIE 1200 LED IP65 4200 840 TW	96630239
JULIE 1500 LED IP65 4200 840 TW	96630240
JULIE 1500 LED IP65 6300 840 TW	96630241
Variantă echipată cu kit de siguranță	
JULIE 1200 LED IP65 3200 840 E3	96631404
JULIE 1200 LED IP65 4200 840 E3	96665579
JULIE 1500 LED IP65 4200 840 E3	96628397
JULIE 1500 LED IP65 6300 840 E3	96665582
JULIE 1800 LED IP65 8600 840 E3	96631144
JULIE 1200 LED IP65 4200 840 COR MWS E3	96631093
JULIE 1500 LED IP65 4200 840 COR MWS E3	96631094
JULIE 1500 LED IP65 6300 840 COR MWS E3	96631095
Piese de rezervă	
JULIE LED Spare Mount Kit	96628409
JULIE LED CONNECT Spare Mount Kit	96628410
JULIE LED Suspension Kit	96631301

MWS: Senzor de prezență COR: Corridor function TW: Through-wired
CONNECT: Conexiune rapidă

