

Zoe Vario

Downlight de perfil fino



Con su perfil fino y adaptable Zoe Vario se ajusta perfectamente a las necesidades diarias

- Altura de producto de tan solo 26 mm: se adapta a varios tipos de techo
- Tres temperaturas de color en un producto. Basta con seleccionar 3000 K (blanco cálido), 3500 K o 4000 K (blanco neutro) para ajustarse a la aplicación
- Instalación sencilla, rápida y sin herramientas gracias a un conector integrado con un terminal de pulsación de 3 polos (para cables de hasta 2,5 mm²) que permite cableado con bucle de entrada y salida
- Adecuada para su uso con el KIT Just Emergency PLUG&PLAY E3 para funcionamiento de emergencia durante 3 horas (disponible por separado)



THORN
ECO



Interruptor CCT (3000 K, 3500 K y 4000 K)



Disponible en versiones de lúmenes de 700, 1000, 1600 y 2000 lúmenes



Diámetros de 130, 170 y 210 mm



IP44: resistente a salpicaduras (desde abajo)



Vida útil de 50 000 horas antes de que el flujo luminoso se reduzca al 80 % del valor inicial



Ahorre hasta un 50 % de energía en comparación con los downlights fluorescentes compactos

Ideal para ...



Pasillos



Zonas de recepción



Oficinas y salas de reuniones



Colegios y universidades

Información sobre la fuente de luz

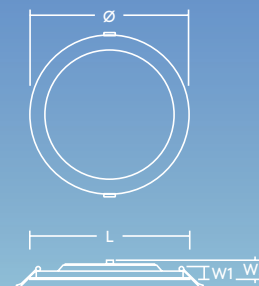
- Potencia: 4W
- 700lm (9W), 1000lm (12W), 1600lm (18W) and 2000lm (22W) hasta 90lm/W
- Temperatura de color de 3000K, 3500K y 4000K en un solo producto
- Vida útil de 50 000 horas (@L80, Ta 25°C)
- IRC 80
- MacAdam (inicial): 4

Especificación

- Clasificación eléctrica
- IP44 (desde abajo), IP20 (desde arriba)
- IK02
- Controlador con certificación ENEC
- Temperatura ambiente de funcionamiento: de -10 a +40°C (E3: 0 hasta +25°C)

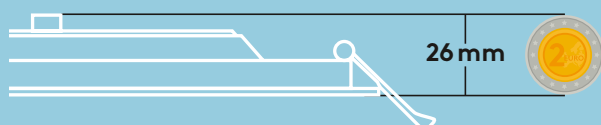
ZOE VARIO LED DL 130
 ZOE VARIO LED DL 170
 ZOE VARIO LED DL 210

Ø	L	W1	W2	⌀
145	145	20	26	130
180	180	20	26	170
220	220	20	210	





Simplifica la vida

Con sólo 26 mm de altura, Zoe Vario encaja en varios tipos de techo...



... y aplicaciones gracias al interruptor de Vario que se ubica en la parte de atrás del producto para ajustar la temperatura de color en la instalación



Zoe Vario 4000K



Zoe Vario 3500K



Zoe Vario 3000K

Instalación/Montaje

- Instalación empotrada en una gran variedad de techos distintos
- Opción de montaje en superficie para ZOE VARIO 210


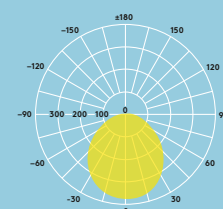
Material/Acabado

- Cuerpo: Aluminio con acabado en blanco
- Difusor: PS

Guía de pedidos

Descripción	Código SAP
ZOE VARIO LED DL 130 700 830/35/40	96632685
ZOE VARIO LED DL 170 1000 830/35/40	96632686
ZOE VARIO LED DL 210 1600 830/35/40	96632687
ZOE VARIO LED DL 210 2000 830/35/40	96632688
DALI	
ZOE VARIO LED DL 210 2000 830/35/40 HFIX	96635241
Accessories	
Just E3 PLUG&PLAY Kit SelfTest LiFePO4	96634428
Just E3 PLUG&PLAY Kit ManualTest LiFePO4	96635766
ZOE VARIO 210 SURFACE MOUNT BOX	96635258

Resumen general de la gama de productos



3000 K, 3500 K, 4000 K:
 145 mm (700lm) | 180 mm (1000lm) | 220 mm (1600lm & 2000lm + DALI)



Cinco años de garantía